

Einfache Montage und Bedienung mit...

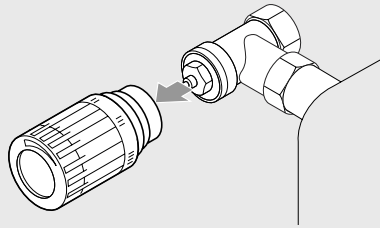
RONDOSTAT

In 3 Schritten betriebsbereit:

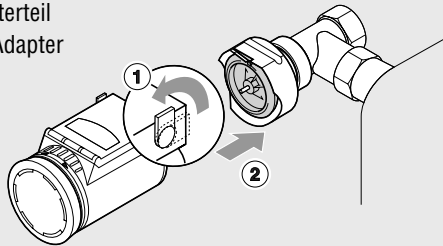
1. Batterien einlegen
2. Datum und Uhrzeit einstellen
3. Montieren - Fertig!

Ganz ohne Schmutz und ohne Wasserflecken.

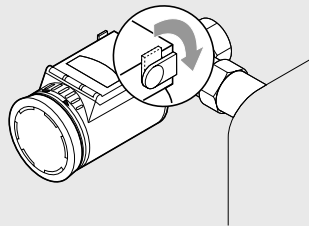
Alten Thermostatkopf
abschrauben...



...Rondostat-Unterteil
auf Ventil oder Adapter
schrauben...



...Rondostat aufstecken und
Haltebügel umlegen.



**Ab jetzt wird bereits mit dem
Grundprogramm gespart...**

Für folgende gängigen Heizkörperventile:
Danfoss, MNG, Heimeier, Honeywell
und weitere Anbieter auf Anfrage

Technische Informationen

Abmessungen	ca. 60 x 95 x 65 mm (B x L x H)
Regelverhalten	Fuzzy-Algorithmus*
Ansprechempfindlichkeit	0,1 °C
Regelbereich	8 °C - 28 °C, zusätzlich ON (Ventil offen) oder OFF (Ventil zu)
Wochenprogramm	ja
Tagesschaltprogramme	4 Tagesschaltpunkte
Kleinster Schaltabstand	10 min.
Werkseitiges Grundprogramm	ab 06:00 Uhr 21°C, ab 22:00 Uhr 16°C
Batterien (liegen nicht bei)	2 x AA (Mignon), Akali-Mangan
Batterie Lebensdauer	bis zu 2 Jahren
„Fenster-Offen“-Erkennung	Bei Temperatur-Änderung von 1,5°C/3Min. schließt das Ventil u. öffnet wieder bei Tem- peraturanstieg o. spätestens nach. 45 Min.
Selbstest und Ventilsfreispülung gg. Kalkablagerungen	1 x wöchentlich

* Spezieller Regel- Algorithmus der sich durch seine selbstlernenden Fähigkeiten, eigenständig auf die individuellen Gegebenheiten des betreffenden Raumes und Heizkörpers einstellt und so gegenüber den Standard Algorithmen weitere Einsparungspotentiale erschließt



Hotline:
0180 5 70 10 50*
Mo. - Fr. von 08 - 19
Sa. von 09 - 16 Uhr
*0,14 Euro/Min aus dem
dt. Festnetz, Mobilfunk-
preise können davon
abweichen.

www.rondostat.net

Novar GmbH a Honeywell Company
Brodhausen 1 | 51491 Overath
Telefon +49 2204 767170 | Fax +49 2204 7671710
Email info@rondostat.net | www.rondostat.net

Honeywell

... das Original!

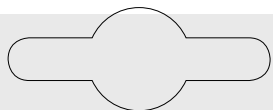
Rondostat HR-20E Zeitgesteuerter Heizkörperregler

- Gezieltes, automatisches Heizen und Sparen in allen Räumen
- Manuelle Bedienung möglich
- Einfache Montage und Bedienung
- Paßt auf alle gängigen Heizkörperventile



www.rondostat.net

**Bis zu
30%
Heizkosten
sparen!**



Bis zu 30% Heizkosten sparen mit...

RONDOSTAT

Rondostat ist da.
Er regelt jeden Raum individuell.
Bedarfsgerecht, automatisch.

Sie müssen nicht mehr hin und her rennen und jeden Heizkörper auf- und abdrehen. Dennoch genießen Sie Wohlfühl-Temperaturen. Verringern Sie Ihre Heizkosten um bis zu 30%. Schonen Sie die Umwelt noch wirkungsvoller.

Heizzeiten Gebäude	05:00 Uhr	Heizzeiten Gesamtgebäude				24:00 Uhr
Komforttemperatur →	Sparen 18°C	Heizen 21°C	Sparen 18°C		Heizen 21°C	Sparen 18°C
Spartemperatur →	Heizzeiten Wohnung 06:00 07:00		18:30		23:00	

Ist Ihnen eine Heizzeit mit 21 Grad ab 6 Uhr und eine Sparzeit mit 16 Grad ab 22 Uhr recht? Dann müssen Sie nicht einmal etwas einstellen oder ändern. Ihr Rondostat wird von uns vorprogrammiert.

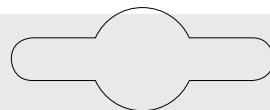


Gut (1,9)

11 Heizkörperthermostate

AUSGABE 05/2008

www.rondostat.net



Energieeinsparung, die sich auszahlt mit...

RONDOSTAT

Eiszeit im Badezimmer?

Nach kuscheliger Nestwärme fröstelnd im kalten Bad – das muß nicht sein.


Sie stellen Rondostat so ein, daß er Ihr Bad noch vor dem Aufstehen wohlig warm macht und die Temperatur reduziert, wenn Sie aus dem Haus gehen. Nach Feierabend können Sie den Streß des Tages im vorgewärmten Bad wegduschen.

An den ruhigeren Wochenenden lassen Sie Rondostat zu humanen Zeiten regeln. Komfort, der Laune macht.

Übrigens:

In Ihrem Büro, im Kinderzimmer und in anderen Räumen ist dieses gezielte Heizen und Sparen natürlich auch äußerst sinnvoll.

**Bis zu
30%
Heizkosten
sparen!**



Honeywell

... das Original!



Denkt mit und regelt automatisch...

RONDOSTAT

Frische Luft muß sein. Aber in der Eile vergißt man schonmal vor dem Öffnen der Fenster den Thermostat abzdrehen. Rondostat erkennt offene Fenster und schließt das Ventil. So heizen Sie nicht Garten oder Straße. Mit der Frostschutzfunktion haben Sie die Kälte im Griff.

Mit Rondostat behalten Sie die Kontrolle.

Ob Heizzeit, Sparzeit, eingestelltes Programm – „Handbetrieb“ am Rondostat geht immer vor. Bleibt beispielsweise Ihr Besuch länger, steuern Sie die Temperatur manuell. Zum nächsten Schaltpunkt geht's dann wieder weiter im Programm.

Mit der Kindersicherung schützen Sie Ihre Einstellungen.